



Tutorial

Versão 1.0

Como atualizar as bibliotecas, o **ofcdesk idc** e o **ofcdesk cad**

Índice

Download e instalação de bibliotecas.....	3
Atualização de bibliotecas.....	5
Atualização do ofcdesk idc e do ofcdesk cad.....	6
Entre em contato conosco.....	7

Propósito

A **ofcdesk** tem o compromisso de desenvolver materiais de qualidade para ajudá-lo a aproveitar melhor nossos produtos. Com esse propósito desenvolvemos este documento contendo instruções sobre a atualização de bibliotecas, do **ofcdesk idc** e do **ofcdesk cad**.

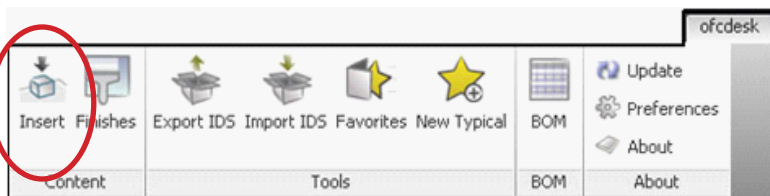
A aparência, as informações apresentadas nas telas e as imagens podem variar de acordo com a versão do produto.

Obtenha mais informações e suporte técnico pelo e-mail:
suporte@ofcdesk.com

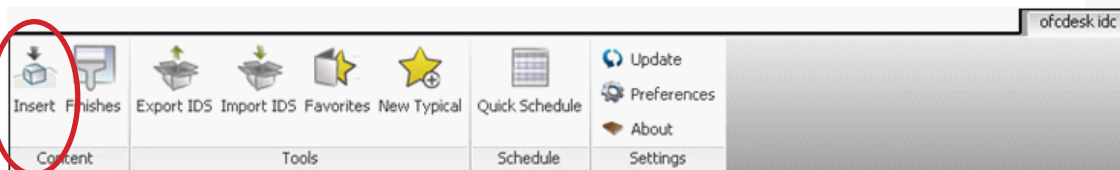
Download e instalação de bibliotecas

O **ofcdesk idc** e o **ofcdesk cad** permitem baixar bibliotecas de maneira fácil através do content community.


- 1 Se estiver usando o **ofcdesk idc para AutoCAD®** ou o **ofcdesk cad**, acesse a aba **ofcdesk** e clique no ícone **Insert** (inserir).



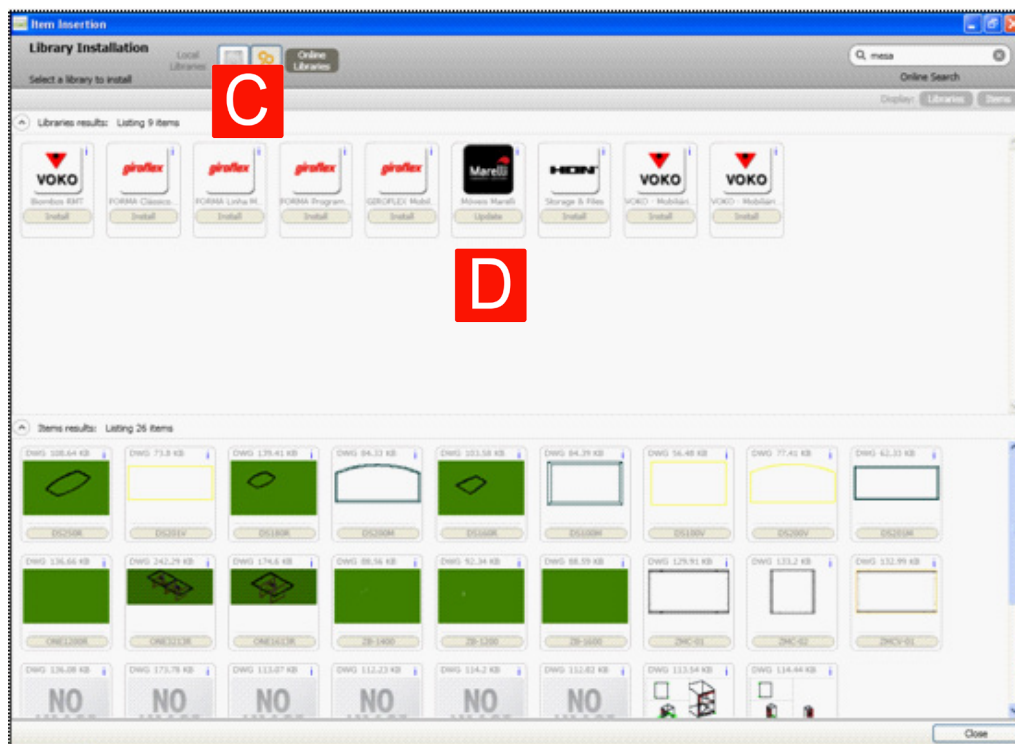
- 2 Se estiver usando o **ofcdesk idc para Revit®**, acesse a aba **ofcdesk idc** e clique no ícone **Insert** (inserir).



- 3 Clique em **Online Libraries** - bibliotecas on-line (a). Digite o nome de uma biblioteca, um item ou fabricante no campo **Search** – busca (b) e pressione **ENTER**.

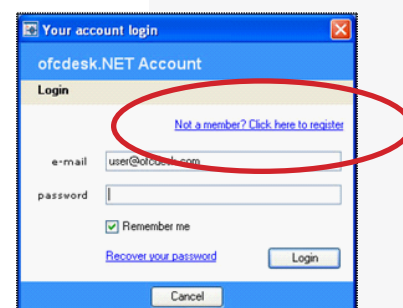


- 4 Clique sobre uma biblioteca e será iniciada a instalação automática (c). Caso já tenha uma biblioteca instalada e haja atualização, será exibida a mensagem **Update** (atualizar) embaixo da imagem que representa a biblioteca (d).



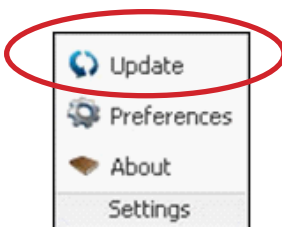
Importante! É necessário estar conectado à Internet e ter uma conta ofcdesk.NET para baixar as bibliotecas.

Caso não tenha uma conta ofcdesk.NET, crie uma clicando em **Not a member? Click here to register** e siga as instruções que são exibidas na tela. É gratuito!

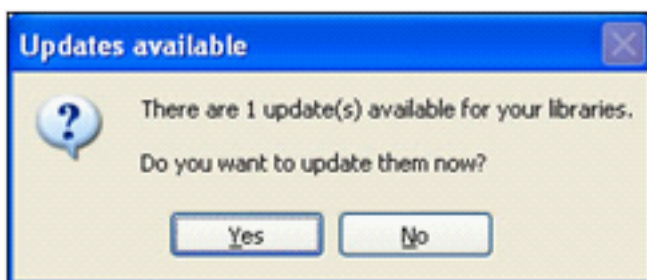


Atualização de bibliotecas

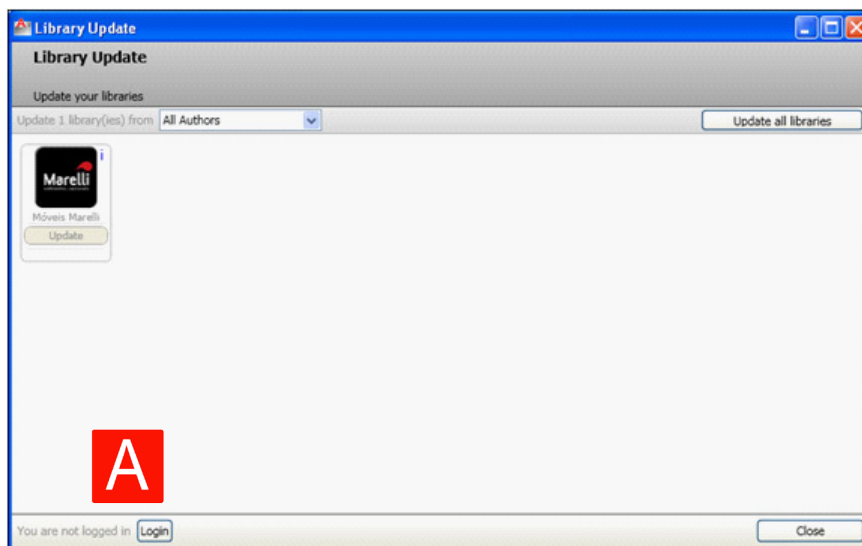
Uma mensagem avisando das atualizações disponíveis será exibida assim que o programa for iniciado, uma vez ao dia. Porém é possível verificar se há atualizações clicando em **Update** na barra de ferramentas **ofcdesk**.



- 1 Clique em **Yes** (sim) para iniciar o processo de atualização de bibliotecas.



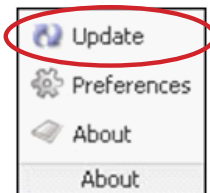
- 2 Na tela que será exibida, clique sobre uma biblioteca para atualizar ou clique em **Update all libraries** para atualizar todas as bibliotecas que possuam atualização disponível.



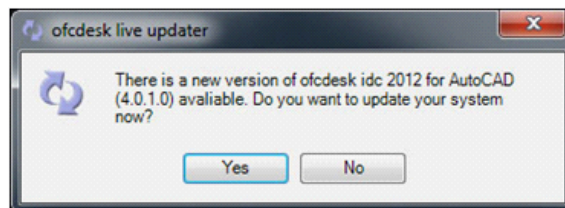
Importante! É necessário estar conectado à Internet e ter uma conta ofcdesk.NET para atualizar as bibliotecas. Para acessar sua conta ofcdesk.NET, clique em **Login (a)** e digite seu e-mail e senha.

Atualização do ofcdesk idc e do ofcdesk cad

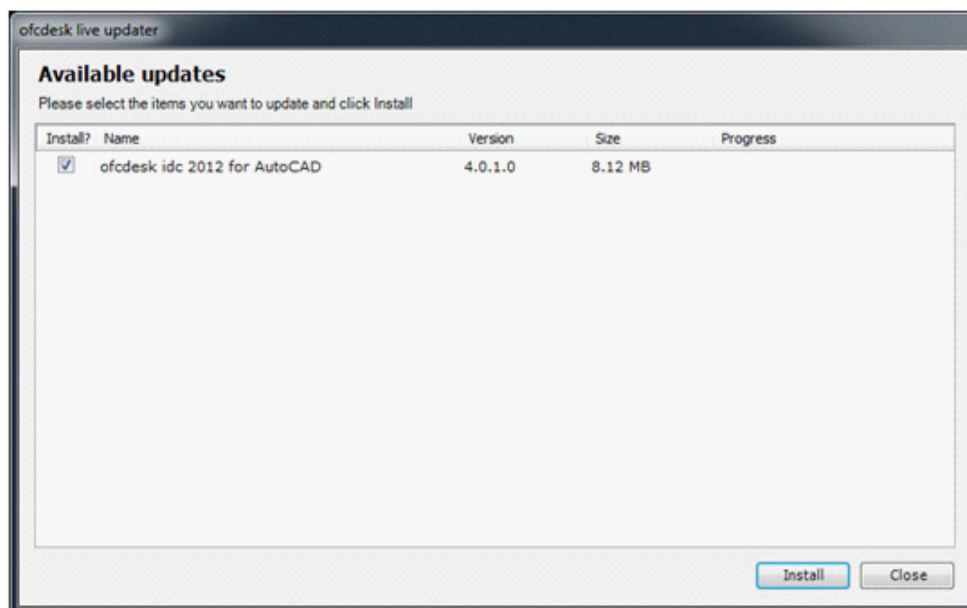
Uma mensagem avisando de atualizações disponíveis para o **ofcdesk idc** e **ofcdesk cad** será exibida assim que o programa for iniciado, uma vez ao dia. Porém é possível verificar se há atualizações clicando em **Update** na barra de ferramentas **ofcdesk**.



- 1 Clique em **Yes** (sim) para iniciar o processo de atualização do **ofcdesk idc** ou do **ofcdesk cad**.



- 2 Será exibido o assistente de instalação informando qual é a nova versão do **ofcdesk idc** ou do **ofcdesk cad**. Clique em **Install** (instalar) e siga as instruções que serão exibidas na tela.



- 3 Após finalizar a atualização, reinicie o computador e o programa CAD para concluir o processo.

Entre em contato conosco

Ajude-nos a aprimorar nossos recursos para melhor servi-lo. Envie seus comentários e sugestões a respeito dos produtos ofcdesk para feedback@ofcdesk.com.

Para mais informações sobre o **ofcdesk idc**, **ofcdesk cad** e outros produtos **ofcdesk**, envie e-mail para: **info@ofcdesk.com**.

Obtenha suporte técnico e dicas sobre o **ofcdesk idc**, **ofcdesk cad** e outros produtos ofcdesk no site **www.ofcdesk.com.br** ou pelo fórum em **forum.ofcdesk.com**.

O **ofcdesk idc**, o **ofcdesk cad** e as demais soluções aqui mencionadas são de propriedade da **ofcdesk**, llc, nos Estados Unidos e em outros países.

SketchUp™ é uma marca registrada da Google Inc., nos Estados Unidos e em outros países.

O **ofcdesk idc** e o **ofcdesk cad** não são associados com, endossados por, patrocinados por ou apoiados pela Google Inc. e/ou suas afiliadas ou subsidiárias.

Revit® e AutoCAD® são marcas registradas da Autodesk, Inc., nos Estados Unidos e em outros países.

O **ofcdesk idc** e o **ofcdesk cad** não são associados com, endossados por, patrocinados por ou apoiados pela Autodesk, Inc. e/ou suas afiliadas ou subsidiárias.

A **ofcdesk** não é responsável por erros tipográficos ou gráficos que venham a aparecer neste documento.